

NEX PUR REGAL TYPEN UND ZUBEHÖR

Das Nex Pur Regal kommt bereits vormontiert bei Ihnen an. Etwaige Bodenunebenheiten können Sie mit den Verstellfüßen an der Bodenplatte ausgleichen. Die Regalböden sind hingegen nicht verstellbar. Die Fronten sind auf Berührung hin zu öffnen. Ihre links vormontierten Anschlüsse sind drehbar, können also auch rechts angebracht werden. Entscheiden Sie sich für die Tür unten, steht Ihnen eine Ordnerhöhe zur Verfügung. 2 Ordnerhöhen sind es, wenn Sie die Tür in der höheren Position wählen. Die Fachböden hinter den Fronten sind verstellbar.



3



1



2

1

Ausgestattet mit modernster Technologie – die Schubkästen öffnen sich auf Berührung und sind perfekt gearbeitet.

2

Hinter jeder Tür befindet sich ein höhenverstellbarer Fachboden.

3

Seitenwangen aus Stahl, Rückwand aus MDF – unsere farbigen Einsätze.

4

Das Verbindungselement ist „unsichtbar“ und sorgt für verlässliche Stabilität zwischen den Regalen.

5

Mit wenigen Handgriffen Unebenheiten ausgleichen – die höhenverstellbaren Füße.



4



5










01 NEX PUR REGAL
H 211,5 CM B 150 CM















02 NEX PUR REGAL
H 211,5 CM B 200 CM

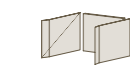


03 NEX PUR REGAL
H 211,5 CM B 150 CM

							B 30 H 211,5	
Offen	Offen	Tür unten	Tür oben	Schubkasten	Schrank links	Schrank rechts		
28	36	36	36	36	36	36		Tiefe
37,5 / 25 26,8 25,1	37,5 / 25 26,8 33,1	37,5 / 25 26,8 33,1 / Tür 30,5	37,5 / 25 26,8 33,1 / Tür 30,5	37,5 / 25 26,8 / SK 22,7 33,1 / SK 27,4	2 x 101,3 26,2 30,7	2 x 101,3 26,2 30,7		IH IB IT
-	-	inkl. Fachboden	inkl. Fachboden	-	5 Fachb., 4 verstellbar	5 Fachb., 4 verstellbar		Zusatzinfo
1604588	1586193	1586199	1586196	1586202	1586367	1586368	Artikelnummer	

							B 50 H 211,5	
Offen	Offen	Tür unten	Tür oben	Schubkasten	Schrank links	Schrank rechts		
28	36	36	36	36	36	36		Tiefe
37,5 / 25 46,8 25,1	37,5 / 25 46,8 33,1	37,5 / 25 46,8 33,1 / Tür 30,5	37,5 / 25 46,8 33,1 / Tür 30,5	37,5 / 25 46,8 / SK 42,7 33,1 / SK 27,4	2 x 101,3 46,2 30,7	2 x 101,3 46,2 30,7		IH IB IT
-	-	inkl. Fachboden	inkl. Fachboden	-	5 Fachb., 4 verstellbar	5 Fachb., 4 verstellbar		Zusatzinfo
1604589	1586194	1586200	1586197	1586203	1586369	1586370	Artikelnummer	

							B 70 H 211,5	
Offen	Offen	Tür unten	Tür oben	Schubkasten				
28	36	36	36	36				Tiefe
37,5 / 25 28+38 25,1	37,5 / 25 28+38 33,1	37,5 / 25 28+38 33,1 / Tür 30,5	37,5 / 25 28+38 33,1 / Tür 30,5	37,5 / 25 28+38 / SK 62,7 33,1 / SK 27,4				IH IB IT
-	-	inkl. Fachboden	inkl. Fachboden	-				Zusatzinfo
1604590	1586195	1586201	1586198	1586204			Artikelnummer	



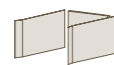
Einschub

25

28

Stahl pulverbesch.
Rückw. MDF lackiert

1604594 / silk
1604591 / gold
1604597 / green



Einschub

25

36

Stahl pulverbesch.
Rückw. MDF lackiert

1604612 / silk
1604609 / gold
1604615 / green



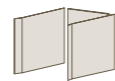
Einschub

37,5

28

Stahl pulverbesch.
Rückw. MDF lackiert

1604603 / silk
1604600 / gold
1604606 / green



Einschub

37,5

36

Stahl pulverbesch.
Rückw. MDF lackiert

1604621 / silk
1604618 / gold
1604624 / green



Fachboden Tür

-

36

MDF lackiert

1586257 / weiß



Fachboden Schrank

-

36

MDF lackiert

1586371 / weiß

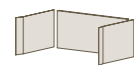
B 30

Fachhöhe

Regaltiefe

Material

Artikelnummer / Farbe



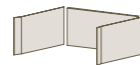
Einschub

25

28

Stahl pulverbesch.
Rückw. MDF lackiert

1604595 / silk
1604592 / gold
1604598 / green



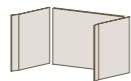
Einschub

25

36

Stahl pulverbesch.
Rückw. MDF lackiert

1604613 / silk
1604610 / gold
1604616 / green



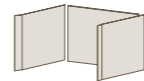
Einschub

37,5

28

Stahl pulverbesch.
Rückw. MDF lackiert

1604604 / silk
1604601 / gold
1604607 / green



Einschub

37,5

36

Stahl pulverbesch.
Rückw. MDF lackiert

1604622 / silk
1604619 / gold
1604625 / green



Fachboden Tür

-

36

MDF lackiert

1586258 / weiß



Fachboden Schrank

-

36

MDF lackiert

1586372 / weiß

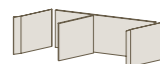
B 50

Fachhöhe

Regaltiefe

Material

Artikelnummer / Farbe



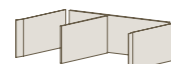
Einschub

25

28

Stahl pulverbesch.
Rückw. MDF lackiert

1604596 / silk
1604593 / gold
1604599 / green



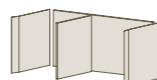
Einschub

25

36

Stahl pulverbesch.
Rückw. MDF lackiert

1604614 / silk
1604611 / gold
1604617 / green



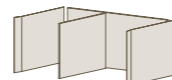
Einschub

37,5

28

Stahl pulverbesch.
Rückw. MDF lackiert

1604605 / silk
1604602 / gold
1604608 / green



Einschub

37,5

36

Stahl pulverbesch.
Rückw. MDF lackiert

1604623 / silk
1604620 / gold
1604626 / green



Fachboden Tür

-

36

MDF lackiert

1586259 / weiß

B 70

Fachhöhe

Regaltiefe

Material

Artikelnummer / Farbe