

NEX PUR SCHRANK TYPEN UND ZUBEHÖR



1



2



3

1

Innenschubkästen für optimale Stauraumnutzung. Sie können an jede beliebige Position befestigt werden.

2

Praktisches Element: Fachboden mit integrierter Kleiderstange.

3

Der filigrane Leisten-griff.

Jedes Grundelement besteht aus einer Bodenplatte, zwei Außenseiten, der Rückwand, einer Tür mit Leisten-griff und zwei Elementböden, jeweils unten und oben. Das Anbauelement folgt dem gleichen Aufbau, mit Ausnahme einer Außenseite, die durch eine Mittelseite ersetzt wird. Etwaige Bodenunebenheiten können Sie mit den Verstellfüßen an der Bodenplatte ausgleichen. Die Fachböden und die Innenschubkästen können in Abständen von 6,25 cm positioniert werden. Mehrere Innenschubkästen können übereinander eingebaut werden.



Grundelement

62,2
226,8
47,5
57,3

Leistengriff 90° / T 1,8
dark grey



Anbauelement

62,2
226,8
47,5
57,3

Leistengriff 90° / T 1,8
dark grey

B 50 H 234

Tiefe

IH
IB
IT


Griffinfos



Grundelement

62,2
226,8
97,5
57,3

Leistengriff 90° / T 1,8
dark grey



Anbauelement

62,2
226,8
97,5
57,3

Leistengriff 90° / T 1,8
dark grey

B 100 H 234

Tiefe

IH
IB
IT

Griffinfos

Preis in Euro



Fachboden-Set

2,2



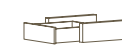
Fachb. + Kleiderstange

2,2



Kleiderstange oben

-



Innenschubkasten

-

IH 14,5
IB 36,9
IT 42,4



Abschlussboden

2,2

für Innenschub-
kasten

B 50

ST

Zusatzinfo



Fachboden-Set

2,2



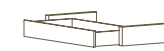
Fachb. + Kleiderstange

2,2



Kleiderstange oben

-



Innenschubkasten

-

IH 14,5
IB 86,9
IT 42,4



Abschlussboden

2,2

für Innenschub-
kasten

B 100

ST

Zusatzinfo