

PRODUKTDDETAILS

6 HÖHEN STEHEND

76 / 116 / 146 / 186 / 216 / 256 cm (Gesamthöhe inkl. Bodenplatte)

3 BREITEN

40 / 60 / 90 cm (TV-Elementbreiten 90 / 100 / 110 / 120 cm)

2 TIEFEN

28 / 36 cm

2 AUSFÜHRUNGSVARIANTEN

	Mattlack	Hochglanz
Regalelement	•	
Türelement	•	
TV-Element	•	
Tür	•	•
Schubkasten	•	•
Klappe	•	•
Offen	•	•
Innenbox	•	•
Hi-Fi-Einsatz	•	•
Office-Desk	•	

ZUBEHÖR


Fachboden
Fachboden offenes Fach
Innenschubkasten hinter Türen
Innenschubkasten im Schubkasten
Kabelausschuss
Kabelführung
Rückwandausschnitt

SONDERANFERTIGUNGEN

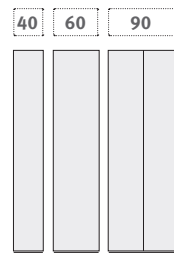
Höhenkürzung
Tiefenkürzung
Eckblende
Wunschlack

ELEMENTE

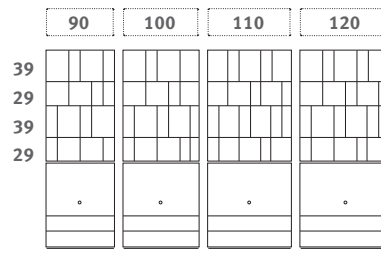
REGALELEMENT



TÜRELEMENT

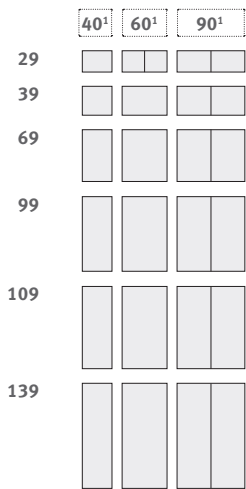


TV-ELEMENT

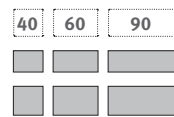


REGALEINSÄTZE VORSTEHEND

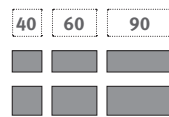
TÜR




SCHUBKASTEN



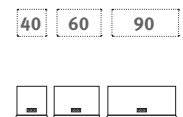
KLAPPE



OFFEN



OFFICE-DESK²



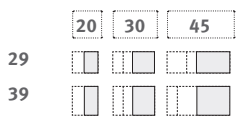
Die grifflosen Einsätze können individuell in die Regalelemente geplant werden. Tiefen 40,5 / 48,5 cm.

1) Türen B 40 / 60 cm sind Einzeltüren, Türanschlag frei wählbar. Doppeltüren B 90 cm sind symmetrisch geteilt.

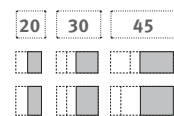
2) Überstand Schreibtischplatte 24 cm.

INNENBOXEN

TÜR



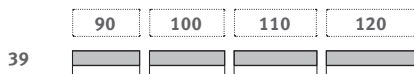
SCHUBKASTEN



Innenboxen sind frontbündig und belegen 2/3 der Fachbreite. Vormontierter Anschlag rechts, Box drehbar.

HI-FI-EINSÄTZE FÜR TV-ELEMENTE

EINSATZ A OFFEN / SCHUBKASTEN



EINSATZ B KLAPPE / SCHUBKASTEN

